

# *Panel*





Referencia	Descripción	Und. Caja
40-03-2	Perfil panel 2 vías	60 ml
40-03-3	Perfil panel 3 vías	60 ml
40-03-4	Perfil panel 4 vías	60 ml
40-03-5	Perfil panel 5 vías	60 ml
40-10	Portatela velcro	60 ml



Referencia	Descripción	Und. Caja
40-07-2	Terminal de 2 vías	30
40-07-3	Terminal de 3 vías	30
40-07-4	Terminal de 4 vías	30
40-07-5	Terminal de 5 vías	30
40-05	Corredera portatelas rodillo	500



# Panel

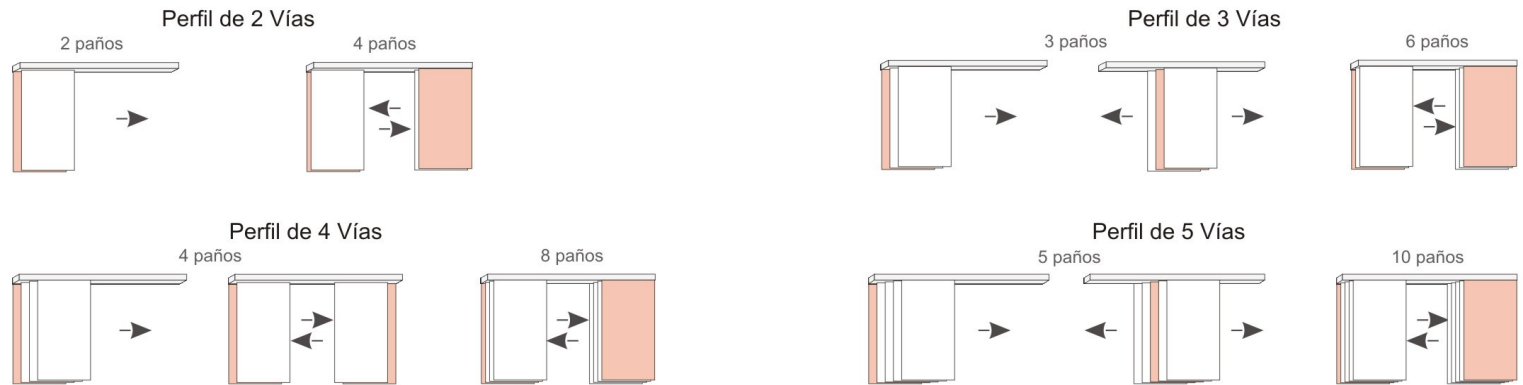
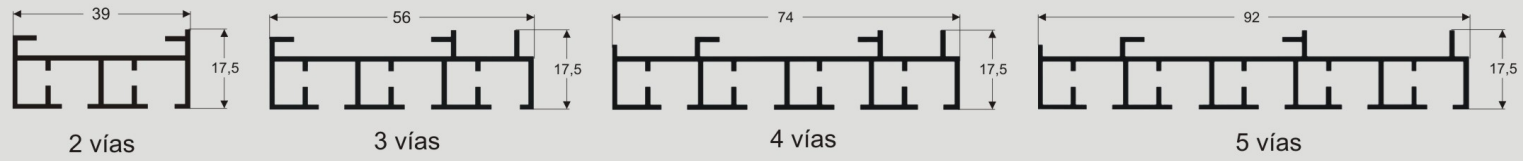


Referencia	Descripción	Und. Caja
40-15	Corredera portatejas patin	1.000
40-13	Tope T	250
40-12	Tope L	500
40-14	Unión cordón	500
40-05-PT	Tope	100

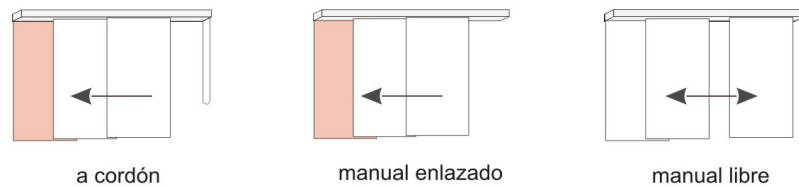


Referencia	Descripción	Und. Caja
127-02	Cordón 2 m/m	500 ml
40-91-3	Soporte de 2 - 3 vías	150
40-91-4	Soporte de 4 - 5 vías	150
28-04-P	Peso p.v.c blanco	120 ml





Tipos de accionamiento:



El paño coloreado será fijo, siempre que el accionamiento sea a cordón o manual enlazado.

En el accionamiento manual libre no existirá un panel fijo.