




Panel




<i>Referencia</i>	<i>Descripción</i>	<i>Und. Caja</i>
40-03-2	Perfil panel 2 vías	60 ml



40-03-3	Perfil panel 3 vías	60 ml
---------	---------------------	-------



40-03-4	Perfil panel 4 vías	60 ml
---------	---------------------	-------



40-03-5	Perfil panel 5 vías	60 ml
---------	---------------------	-------




40-10	Portatela velcrado	60 ml
-------	--------------------	-------



28-04-P	Peso p.v.c blanco	120 ml
---------	-------------------	--------



40-12	Tope L	500
-------	--------	-----



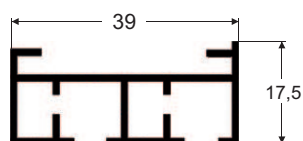
<i>Referencia</i>	<i>Descripción</i>	<i>Und. Caja</i>
40-07-2	Terminal de 2 vías	30
40-07-3	Terminal de 3 vías	30
40-07-4	Terminal de 4 vías	30
40-07-5	Terminal de 5 vías	30
40-05	Corredera portateclas rodillo	500
40-15	Corredera portateclas patín	1.000
40-13	Tope T	250

Panel

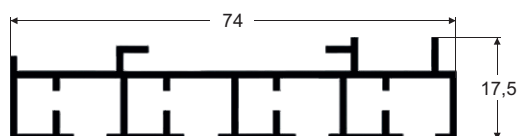


Referencia	Descripción	Und. Caja
40-14	Unión cordón	500
40-05-PT	Tope	100
127-02	Cordón 2 m/m	500 ml
40-91-3	Soporte de 2 - 3 vías	150
40-91-4	Soporte de 4 - 5 vías	150

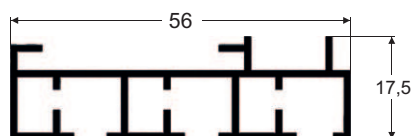
2 vías



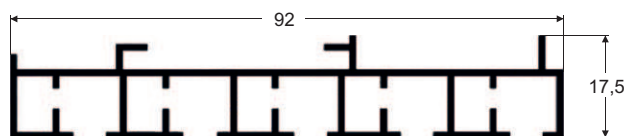
4 vías

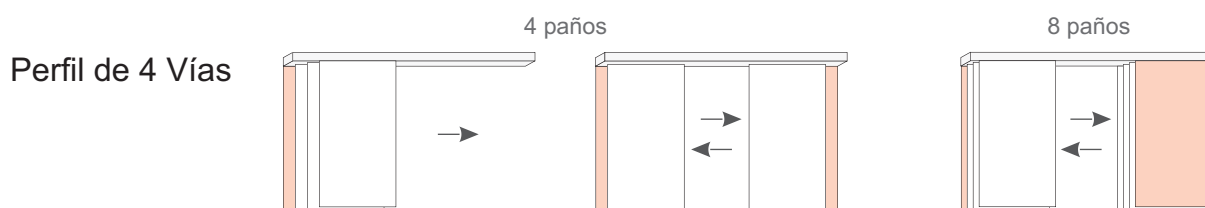
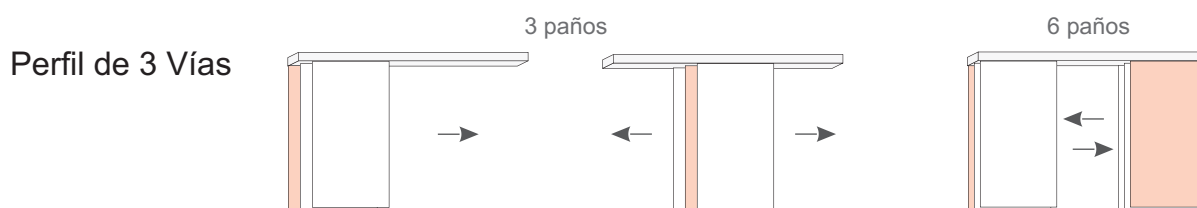


3 vías

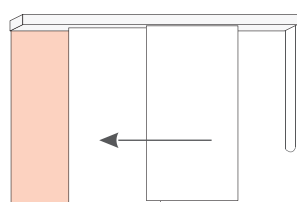


5 vías

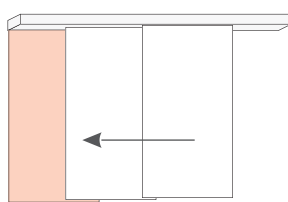




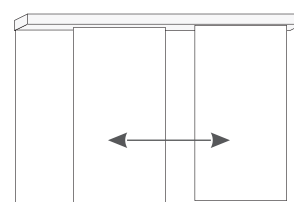
Tipos de accionamiento:



a cordón



manual enlazado



manual libre

El paño coloreado será fijo, siempre que el accionamiento sea a cordón o manual enlazado. En el accionamiento manual libre no existirá un panel fijo.